



SUBARU

# SOLTERRA





## Natürliches Design

Sonne und Erde. Sol und Terra. Vereint in der Natur. Vereint im SOLTERRA, dem vollelektrischen SUV von Subaru. Bereits sein Styling weist ihn als Alleskönner mit Allradantrieb aus. So nachhaltig wie praxistauglich. Und ein sicherer Fahrspaß.



### QR-Code

An einigen Stellen in dieser Broschüre finden Sie QR-Codes. Scannen Sie diese mit Ihrem Smartphone oder Tablet und gelangen Sie zu weiterführenden Inhalten auf unserer Website.



# Genug Platz für alle

Im geräumigen Fahrgastraum des SOLTERRA können alle Mitreisenden entspannt die Fahrt und den Komfort genießen, denn selbst auf der Rückbank verfügen die Passagiere über viel Beinfreiheit. Überdies ist der Antrieb so leise, dass sich alle Mitreisenden problemlos an einer Unterhaltung beteiligen können.



## Schwebende Mittelkonsole

Die elektronische Fahrstufenregelung ermöglichte die frei schwebende Gestaltung der Mittelkonsole. Unter ihr befindet sich ein vielseitig nutzbarer, offener Stauraum. Zudem sind alle Bedienelemente zugunsten einer leichteren Handhabung ausgelagert.



# Alles im Blick, alles im Griff

Bei der Gestaltung des SOLTERRA Cockpits war die Subaru Designphilosophie maßgeblich: Übersichtlichkeit, Einfachheit und Bedienkomfort. Wesentliche Informationen für sicheres Fahren werden dank einer niedrig angeordneten Instrumententafel auf einer gut sichtbaren Konsole angezeigt.



## Instrumentenanzeige

Bei der oben angeordneten 7-Zoll-(17,8 cm)-TFT-LCD-Anzeige wurde auf die Haube verzichtet. Ihre Positionierung direkt über dem Lenkrad minimiert die Augenbewegungen und lenkt den Fahrer weniger von den Geschehnissen auf der Straße ab.




## Zentrales Display

Dank guter Sichtbarkeit und geringer Reflexion sind die Angaben auf dem 12,3 Zoll (31,2 cm) großen, zentralen Display bestens erkennbar. Die durchdachte Anordnung verbessert das Raumgefühl und optimiert die Bedienbarkeit.



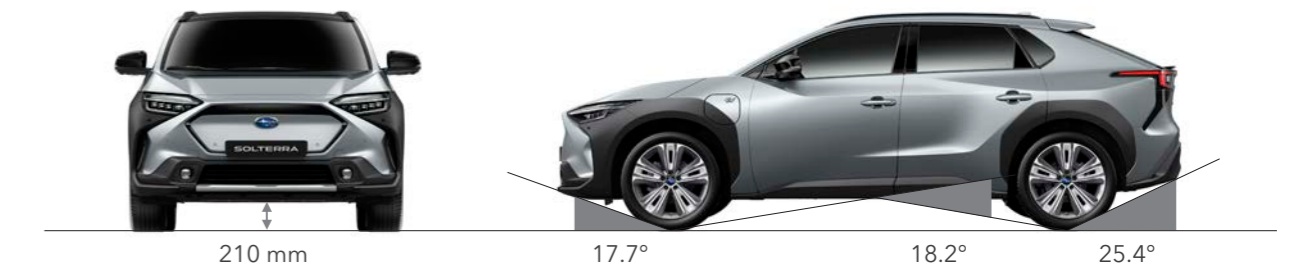
## Überall hin und sogar noch ein Stück weiter

Subaru strebt nach höchster Fahrsicherheit. Ein essentieller Baustein dafür stellt der Allradantrieb dar. Die beiden elektrischen Achsmotoren im SOLTERRA treiben die Vorder- und Hinterräder unabhängig voneinander an und ermöglichen eine fein abgestimmte Regelung des Drehmoments, die den Allradantrieb von Subaru noch weiter optimiert. Darüber hinaus liefern der X-MODE und die neue Grip Control eine für Elektrofahrzeuge bisher unerreichte Leistungsfähigkeit im Gelände.



## Bodenfreiheit

Der SOLTERRA ist ein echter SUV mit einer Bodenfreiheit von 210 mm, die man für Fahrten im Gelände braucht. Üppige Böschungs- und Rampenwinkel ermöglichen zudem ausreichende Reserven für Ausfahrten in unwegsames Terrain.



## AWD-System

Die AWD-Technologie und Erfahrung von Subaru sind nun auch in einem reinen Elektrofahrzeug erhältlich. Die elektrischen Achsmotoren vorn und hinten regulieren präzise und ununterbrochen die Leistungsverteilung und Bremsengriffe, damit keines der Räder die Straßenhaftung verliert. Der Grip wird optimal auf die Fahrbahnbedingungen abgestimmt, um auch auf nassen und rutschigen Straßen stets eine optimale Traktion zu gewähren.

## X-MODE mit Grip Control

Mit dem X-MODE erreicht der SOLTERRA selbst unter härtesten Bedingungen wie Tiefschnee oder Schlamm eine herausragende Fahrleistung. Die neue Grip Control sorgt bergauf und auf schroffen Untergründen für eine konstante Geschwindigkeit. Der Fahrer kann dann seine gesamte Aufmerksamkeit dem Lenken widmen.



# Neuer Antrieb, neue Möglichkeiten

Wird ein Auto mit Strom angetrieben, eröffnen sich völlig neue Möglichkeiten: Die neu entwickelte e-SUBARU GLOBAL PLATFORM mit einer kompakten Hochleistungsbatterie, welche in den Fahrzeugrahmen integriert ist, um die Steifigkeit zu erhöhen. Die E-Motoren an Vorder- und Hinterachse sorgen für ein besseres Handling, mehr Sicherheit sowie für die Lautlosigkeit und das Ansprechverhalten, wie sie nur Elektrofahrzeuge bieten.



## e-SUBARU GLOBAL PLATFORM

Der SOLTERRA basiert auf einer brandneuen Plattform, die zur Leistungsmaximierung des Elektrofahrzeugs beiträgt. Die Hochleistungsbatterie befindet sich unter dem Kabinenboden, wodurch der Schwerpunkt tiefer liegt, das Handling verbessert wird und ein extrem platzsparendes Layout entsteht, das einen großzügigen Innenraum ermöglicht. Außerdem bildet das Gehäuse des Batteriepacks mit dem Fahrzeugrahmen eine monolithische Struktur und erhöht somit die Steifigkeit.

## Antrieb (Motor/Batterie)

An Vorder- und Hinterachse sind kompakte elektrische Achsmotoren verbaut, die augenblicklich das volle Drehmoment zur Verfügung stellen, was eine schnelle, leistungsstarke Reaktion und eine lineare Beschleunigung zur Folge hat. Der Ein-Pedal-Betrieb (SINGLE PEDAL DRIVE) ermöglicht eine dynamische Regulierung von Beschleunigung und Verzögerung über das Fahrpedal. Zudem wird die Batterietemperatur über eine Wasserkühlung reguliert, um eine stabile Leistung sicherzustellen.

## Ladevorgang

Ein besonderer Vorzug des SOLTERRA stellt seine ausgedehnte Reichweite dar. Zudem ist er mit Schnellladestationen in allen Regionen kompatibel. An einer 150-kW-Schnellladestation lässt sich die Batterie innerhalb von 30 Minuten auf 80% laden, wobei im Winter Batterieheizungen für kurze Ladezeiten und eine stabile Leistung sorgen. Eine Fernüberwachung von Ladezustand und anderen Funktionen per Smartphone steht ebenfalls zur Verfügung.



# Rundum-Sicherheit auf allen Ebenen


Wenn es um Sicherheit geht, scheut Subaru keine Mühen und entwickelt seit über 50 Jahren alle modernen Sicherheitssysteme kontinuierlich weiter. Der SOLTERRA ist mit einer breiten Palette unserer innovativen Kollisionsschutz- und Unfallverhütungssysteme wie SUBARU Safety Sense\*1 ausgestattet und besitzt mit der e-SUBARU GLOBAL PLATFORM unsere bisher starrste Plattform, die auch die Batterie schützt. Dank unserer Rundumsicherheitselemente kommen wir einer unfallfreien Zukunft immer näher.



## SUBARU Safety Sense



## Subaru Sicherheitsfunktionen



**Ausstiegsassistent, vorne und hinten beidseitig**  
Wenn der hintere Radarsensor bei stehendem Fahrzeug ein herannahendes Auto oder Fahrrad erkennt, werden die Insassen durch eine Warnleuchte im Türspiegel vor einer möglichen Kollision gewarnt. Sollte dennoch eine Tür geöffnet werden, ertönt ein Signal als zusätzliche Warnung.

**Einparkhilfe mit aktiver Bremsunterstützung**  
Eine Kamera im SOLTERRA erkennt beim Rückwärtsfahren Fußgänger und warnt den Fahrer durch einen Signalton. Wenn das System eine Unfallgefahr ermittelt, werden automatisch die Bremsen aktiviert, um Verletzungen und Schäden möglichst zu vermeiden bzw. zu verringern.



## Vernetzt für mehr Komfort

Verbunden mit dem Fahrzeug und dem Infotainmentsystem, ist die SUBARU Care App Ihr Tor zu einer neuen Welt der Konnektivität und des Komforts. Damit können Sie über Ihr Smartphone aus der Ferne auf eine Vielzahl von Informationen und Funktionen zugreifen und stehen immer mit Ihrem SOLTERRA in Verbindung, auch ohne darin zu sitzen.



**eCall**  
Wenn die Airbags ausgelöst wurden, informiert das System automatisch die Leitstelle und übermittelt Ihren Standort, Uhrzeit und Fahrgestellnummer an den dortigen Mitarbeiter, der daraufhin Rettungsfahrzeuge anfordern kann. Eine manuelle Bedienung ist ebenfalls möglich.

## SUBARU Care Funktionen

- Ferngesteuerte Funktionen**  
Regulieren Sie die Klimatisierung, überprüfen Sie den Zustand der Batterie und planen Sie Ladezeiten.
- Ladenetz**  
Planen Sie ganz entspannt Ihre Reisen, indem Sie die Ladestationen anhand Ihrer aktuellen Position oder entlang der Route suchen.
- Fahrzeugfinder**  
Lassen Sie sich schnell und einfach anzeigen, wo Ihr SOLTERRA geparkt ist.
- Fahrzeugstatus**  
Überprüfen Sie per Fernabfrage, ob die Türen verriegelt sind. Ist dies nicht der Fall, können Sie die Verriegelung aktivieren.
- Warnfunktion**  
Lassen Sie sich jederzeit über Ereignisse, Ihren SOLTERRA betreffend, informieren oder informieren Sie sich über Warnleuchten.
- Fahranalyse**  
Analysieren Sie Ihre Fahrten, um Ihre Fahrweise noch effizienter zu gestalten.



Die Dienste und Anwendungen von SUBARU Care können kostenpflichtige Bestandteile enthalten und erfordern ein kompatibles Mobiltelefon mit Datentarif eines Mobilnetzbetreibers, der Tethering unterstützt. Die Verfügbarkeit der Dienste ist vom jeweiligen Land abhängig. Bitte informieren Sie sich bei Ihrem Subaru Partner.

Nur zur Veranschaulichung. Keine tatsächlichen Messwerte.  
\*1 SUBARU Safety Sense ist ein Fahrerassistenzsystem, das unter bestimmten Bedingungen möglicherweise nicht optimal funktioniert. Der Fahrer ist stets für eine sichere und aufmerksame Fahrweise verantwortlich und muss die Verkehrsregeln befolgen. Die Funktionsfähigkeit des Systems ist von diversen Faktoren, wie Fahrzeugzustand, Wetter und Straßenverhältnissen, abhängig. Details zum Betrieb und den Einschränkungen von SUBARU Safety Sense, einschließlich der in dieser Broschüre beschriebenen Funktionen, sind in der Bedienungsanleitung zu finden.  
\*2 Das Notbremssystem mit Kollisionwarner funktioniert möglicherweise nicht in allen Situationen. Je nach Geschwindigkeitsdifferenz der beweglichen Objekte, deren Höhe und anderen Bedingungen kann es sein, dass nicht alle Voraussetzungen erfüllt sind, damit das System optimal funktioniert.



## AUSSTATTUNG

Der Subaru SOLTERRA mit seinem sportlich-robusten Auftritt ist zudem mit einer ganzen Reihe praktischer und komfortabler Ausstattungsmerkmale versehen. Nicht alle der hier gezeigten Ausstattungen sind jeweils Serienausstattung. Details entnehmen Sie bitte der Broschüre "Preise, Technische Daten, Ausstattung".



## Zu Ihren Diensten

Der SOLTERRA ist ein echter Subaru, dem die einzigartige Vielseitigkeit von Subaru in den Genen liegt. Die Ladefläche mit großer Öffnung verfügt beispielsweise über einen ebenen Boden für einfaches Ein- und Ausladen von sperrigen Gegenständen. Damit ist das Fahrzeug enorm vielseitig und bestens für unzählige Aktivitäten geeignet.



### Elektrische Heckklappe

Die Heckklappe, deren maximale Öffnungshöhe frei einstellbar ist, lässt sich per Tastendruck öffnen und schließen.



### Gepäckraumabdeckung

Die Gepäckraumabdeckung sorgt für Privatsphäre und schützt vor ungebetenem Blicken. Bei Nichtgebrauch lässt sie sich unter dem Laderaumboden ordentlich verstauen.

### 1 Rekuperations-Schaltwippen

Sofortiges Eingreifen in die Energierückgewinnung beim Bremsen, ohne die Hände vom Lenkrad zu nehmen.

### 5 USB-C-Anschlüsse

Über vier USB-C-Anschlüsse, von denen je zwei im vorderen und hinteren Fahrzeugteil angebracht sind, können Smartphones und Tablets überall im Fahrzeug aufgeladen werden.

### 2 Digitaler Innenspiegel

Das Bild der hinteren Kamera wird auf den Innenspiegel übertragen, damit die Sicht nach hinten nicht durch Passagiere, Gepäck oder schlechtes Wetter beeinträchtigt wird.

### 6 Premium-Audiosystem Harman/Kardon

Sechs Lautsprecher im vorderen und vier im hinteren Fahrzeugbereich plus Subwoofer sind speziell auf den SOLTERRA abgestimmt und bieten allen Passagieren eine hochwertige Klangqualität.

### 3 360°-Panoramakamera

Auf dem zentralen 12,3 Zoll (31,2 cm) großen Bildschirm werden Echtzeitbilder der um das Fahrzeug herum angebrachten Kameras angezeigt, die bei geringen Geschwindigkeiten visuelle Unterstützung bieten.

### 7 Panorama-Glasdach

Das großzügige Raumgefühl wird durch das Panorama-Glasdach noch verstärkt. Ein elektrisch betriebener Sonnenschutz verhindert, dass die Sonnenstrahlen blenden und den Innenraum zusätzlich aufheizen.

### 4 Induktives Laden

Das kabellose Ladesystem für mobile Endgeräte entspricht dem Qi-Standard. Aus praktischen Gründen hat die Ladebox einen durchsichtigen Deckel.

### 8 Lenkradheizung

Das Lenkrad wird komplett beheizt, damit die Hände in jeder Position gewärmt werden. Die Einschaltautomatik und eine mehrstufige Temperaturregelung bieten noch mehr Komfort.

SOLTERRA



Platinum/Platinum plus / Dark Blue Mica



Comfort / Precious Metal



Platinum/Platinum plus




Comfort


ABMESSUNGEN ..... L x B x H: 4.690 x 1.860 x 1.650 mm  
 MOTOR ..... Zwei Permanentmagnet AC-Synchronmotoren  
 MAX. LEISTUNG (System) ..... 160 kW  
 HAUPTBATTERIE ..... Lithium-Ionen-Hochvolt-Batterie  
 BATTERIEKAPAZITÄT ..... 71,4 kWh  
 SPANNUNG ..... 355,2 V

STROMVERBRAUCH\* (kWh/100 km) ..... kombiniert: 16,0 (Comfort), 17,8 (Platinum),  
 17,9 (Platinum plus) (WLTP)  
 CO<sub>2</sub>-EMISSIONEN\* (g/km) ..... kombiniert: 0 (WLTP)  
 EFFIZIENZKLASSE\* ..... A+++ (WLTP)  
 ELEKTRISCHE REICHWEITE (km)\* ..... kombiniert: 466 (Comfort), 419 (Platinum),  
 416 (Platinum plus) (WLTP)

\* Weitere Informationen zum offiziellen Kraftstoffverbrauch und den offiziellen spezifischen CO<sub>2</sub>-Emissionen neuer Personenkraftwagen können dem „Leitfaden über den Kraftstoffverbrauch, die CO<sub>2</sub>-Emissionen und den Stromverbrauch neuer Personenkraftwagen“ entnommen werden, der an allen Verkaufsstellen und bei der Deutschen Automobil Treuhand GmbH, Hellmuth-Hirth-Straße 1, 73760 Ostfildern (www.dat.de/co2) unentgeltlich erhältlich ist. Die angegebenen Verbrauchs- und Emissionswerte wurden nach dem neuen Prüfzyklus WLTP (Worldwide Harmonized Light Duty Test Procedure) ermittelt. Für das Modell Solterra existieren nur offizielle WLTP-Werte.



Hochwertige Ledernachbildung Schwarz



Stoff Schwarz

SUBARU EXKLUSIV LEDER

Individuelle Ausstattung für Ihre einzigartige Persönlichkeit!

Sie suchen das Besondere? Mit SUBARU EXKLUSIV können Sie jetzt ein besonderes Fahrzeug mit Ihrem ganz individuellen Stil aufwerten. Leder verfügt über eine edle Haptik und hochwertige Optik und verwöhnt Sie mit seiner weichen Oberfläche und exklusivem Komfort. Gleichzeitig ist es ein individueller Ausdruck unserer Philosophie: Exklusivität in Perfektion!

Wir wollen für Sie mit viel Liebe zum Detail eine Fahrzeuginnenausstattung schaffen, die so individuell ist, wie Sie selbst. Die sorgfältige Auswahl unseres Leder-Sortiments wird durch aufwendige und präzise Handarbeit ergänzt – für Sitze, Türverkleidungen, Armaturenbrettapplikationen, Fahrzeughimmel, Lenkrad und Griffe.

Verleihen Sie Ihrem Fahrzeug einen ganz persönlichen Charakter.

Qualitätssicherung: Beim TÜV Rheinland werden regelmäßig alle Prüfungen hinsichtlich Funktionssicherheit für jedes Modell durchgeführt. Das Kraftfahrt-Bundesamt erstellt nach der Prüfung eine Allgemeine Betriebserlaubnis. Rechtliche und Sicherheitsanforderungen sind also zu 100 % gewährleistet – für Ihre Sicherheit. Darauf legen wir Wert!




Individualität und Einzigartigkeit


Sie können jedes Subaru Modell nach Ihren Wünschen mit verschiedenen Ledersorten, in verschiedenen Farben und mit akzentreichen Kontrastnähten individualisieren. Sprechen Sie Ihren Subaru Partner an. Er wird Ihre Fragen gerne in einem persönlichen Beratungsgespräch beantworten.

\*\* Alle Farben können auch miteinander kombiniert werden. Die Preise für die „Klassische Ausstattung“ entnehmen Sie bitte der aktuellen Broschüre „Preise, Technische Daten, Ausstattung“. Die Preise für „Individuelle Farbakzente“ erfragen Sie bitte bei Ihrem Subaru Partner.

KLASSISCHE AUSSTATTUNG\*\*



DARK GRAPHITE DARK GREY PEBBLE SEAL BROWN AMARETTO



POSITANO RED DUNE CHAMPAGNE SKY BLUE

INDIVIDUELLE FARBAKZENTE\*\*



GREEN LEMON TROPIC ORANGE MAIS GELB



PINIEN GRÜN BLAU



## DAS "RUNDUM-SORGLOS-PAKET".

Alle Modelle der Marke Subaru werden mit höchstmöglicher Recyclingfähigkeit konzipiert und die Fahrzeugteile bei minimaler Umweltbelastung produziert. Mit der Fünffach-Garantie\* bietet Subaru ein umfassendes Paket für jeden neuen SOLTERRA: 8 Jahre Garantie\* bis 160.000 km, 8 Jahre Garantie auf die Hochvoltbatterie, 12 Jahre Garantie gegen Durchrostung, 3 Jahre Garantie gegen Oberflächenkorrosion und 2 Jahre Garantie\* auf Original-Ersatzteile und Zubehör. Der Subaru Euro Service „Assistance“ begleitet Sie rund um die Uhr in Europa. Diesen Schutzbrief erhalten Sie automatisch mit jedem neuen Subaru SOLTERRA.

Er gilt analog zur 8-Jahres-Garantie\* und bürgt im Falle einer Panne bzw. eines Unfalls gemäß den Bedingungen des Subaru Euro-Service „Assistance“ für Pannenhilfe bzw. Abschleppen, Mietwagen, Übernachtung, Rücktransport für Fahrzeuginsassen und Fahrzeug, Unfallbergung sowie Beschaffung von Ersatzteilen. Rund 380 Subaru Partner in Deutschland sorgen für reibungslosen Service inklusive Übernacht-Ersatzteil-Dienst. Hochqualifizierte Fachleute gewährleisten optimale Service-Qualität. Dort erfahren Sie auch alles über die günstigen Leasing- und Finanzierungsmöglichkeiten von Subaru.



Mit der Subaru Flatrate Basis oder Premium haben Sie sogar die Möglichkeit, Ihre Betriebskosten für Wartungen und Verschleiß in bequemen und günstigen monatlichen Raten planbar, sicher und übersichtlich zu gestalten. Die SUBARU Flatrate gibt es für alle Neuwagen bei teilnehmenden Subaru Partnern.

## Informationen über Stromverbrauch und CO<sub>2</sub>-Emissionen gemäß EU-Richtlinie 1999/94/EG\*\*.

### Gemäß WLTP-Messverfahren:

	Stromverbrauch (kWh/100km)	CO <sub>2</sub> (g/km)	Effizienzklasse	Elektrische Reichweite (km)
	kombiniert	kombiniert		kombiniert
Solterra Comfort	16,0	0	A+++	466
Solterra Platinum	17,8	0	A+++	419
Solterra Platinum <i>plus</i>	17,9	0	A+++	416

Weitere Informationen zum offiziellen Kraftstoffverbrauch und den offiziellen spezifischen CO<sub>2</sub>-Emissionen neuer Personenkraftwagen können dem „Leitfaden über den Kraftstoffverbrauch, die CO<sub>2</sub>-Emissionen und den Stromverbrauch neuer Personenkraftwagen“ entnommen werden, der an allen Verkaufsstellen und bei der Deutschen Automobil Treuhand GmbH, Hellmuth-Hirth-Straße 1, 73760 Ostfildern ([www.dat.de/co2](http://www.dat.de/co2)) unentgeltlich erhältlich ist.

\*\* Die angegebenen Verbrauchs- und Emissionswerte wurden nach dem neuen Prüfzyklus WLTP (Worldwide Harmonized Light Duty Test Procedure) ermittelt. Für das Modell SOLTERRA existieren nur offizielle WLTP-Werte.

Alle Informationen dieser Broschüre beziehen sich auf das Modelljahr 2023.

Ausrüstung und technische Daten der Fahrzeuge können jederzeit und ohne Ankündigung geändert werden. Druckfehler und Irrtümer vorbehalten. Nicht alle in diesem Prospekt genannten Ausstattungen sind jeweils Serienausstattung. Details entnehmen Sie bitte der Broschüre „Preise, Technische Daten, Ausstattung“. Abweichungen von der Serienausstattung bei den abgebildeten Fahrzeugen sind möglich. Abbildungen enthalten zum Teil Sonderausstattungen. Farbabweichungen sind drucktechnisch bedingt. Dies ist eine Information der SUBARU Deutschland GmbH, Emil-Frey-Straße 6, 61169 Friedberg.

\* 8 Jahre Vollgarantie, bis zu einer Laufleistung von 160.000 km. Die gesetzlichen Rechte des Käufers bleiben daneben uneingeschränkt bestehen.

Eine Information der  
SUBARU Deutschland GmbH

61167 Friedberg / Hessen  
Telefon: 0 60 31 / 60 60

[www.subaru.de](http://www.subaru.de)



SUBARU CORPORATION

Printed in Belgium (23BREWEDE-2022.03) SOL-HP-05/2022-13./8501-23